


















Leistungs- und Beitragsübersicht MSB Dental (Seite 1 von 2)
 Zahnzusatzversicherung HanseMercur EZ

Zahnersatz und Zahnbehandlung

Erstattungsmethode:	Erstattung auf Basis des Rechnungsbetrages und ist unabhängig vom Bonusheft.	
Zahnersatz:		30 % inkl. GKV bis max. 90 %
Implantate:		30 % inkl. GKV bis max. 90 %
Begrenzung Implantate:		ohne Begrenzung
Anzahl Implantate:		max. 4 bis 6 Implantate je Kiefer ¹
Knochenaufbau bei Implantat-Versorgung:		Nein
Inlays:		30 % inkl. GKV bis max. 90 %
Keramikverblendungen:		30 % inkl. GKV bis max. 90 %
Prophylaxe:		Nein
Parodontalbehandlung (wenn GKV zahlt):		Nein
Parodontalbehandlung (wenn GKV NICHT zahlt):		Nein
Wurzelbehandlung (wenn GKV zahlt):		Nein
Wurzelbehandlung (wenn GKV NICHT zahlt):		Nein
Kunststofffüllungen:		Nein
Akupunktur zur Schmerztherapie:		Nein
Knirscher-, bzw. Aufbiss-Schiene:		30 %

¹ Es werden max. 4 Implantate im Unterkiefer und 6 Implantate im Oberkiefer erstattet (inkl. bereits vorhandener Implantate).

Kieferorthopädie

KIG 1 - 2:		Nein
KIG 3 - 5:		Nein
Unsichtbare Zahnspange:		Nein
Lingualtechnik:		Nein
Mini-Brackets:		Nein
Kunststoff-Brackets:		Nein
Farblose Bögen:		Nein
Festsitzender Retainer:		Nein
Funktionsanalytik:		Nein

Leistungs- und Beitragsübersicht MSB Dental (Seite 2 von 2)
Zahnzusatzversicherung HanseMerkur EZ

Summenbegrenzungen

Im 1. Versicherungsjahr	■	180,- Euro
1. - 2. Versicherungsjahr	■ ■	360,- Euro
1. - 3. Versicherungsjahr	■ ■ ■	540,- Euro
1. - 4. Versicherungsjahr	■ ■ ■ ■	720,- Euro
Ab dem 5. Versicherungsjahr	■ ■ ■ ■ ■ ■ ■ ■ ■ ■	unbegrenzt

Die Begrenzungen entfallen, wenn die erstattungsfähigen Aufwendungen auf einen Unfall zurückzuführen sind.

Wartezeiten

Zahnersatz:	■ ■ ■ ■ ■ ■ ■ ■	6 Monate
Zahnbehandlung:	■ ■ ■ ■ ■ ■ ■ ■	6 Monate

Beitragsübersicht

Wichtiger Hinweis:

Es handelt sich um einen Tarif nach Art der Lebensversicherung (**mit Altersrückstellungen**). Der Beitrag hängt vom Alter bei Vertragsbeginn ab, dem Eintrittsalter. Die Beiträge steigen nicht automatisch mit steigendem Alter. Beitragserhöhungen wegen Kostensteigerungen im Gesundheitswesen sind nur mit Zustimmung eines Treuhänders möglich. Als Eintrittsalter gilt die Differenz zwischen dem Jahr des Versicherungsbeginns und dem Geburtsjahr.

Alter	Beitrag	Alter	Beitrag	Alter	Beitrag	Alter	Beitrag
0 - 14	0,86 Euro	30	8,46 Euro	42	10,15 Euro	54	11,59 Euro
15 - 19	1,71 Euro	31	8,62 Euro	43	10,28 Euro	55	11,62 Euro
20	6,58 Euro	32	8,77 Euro	44	10,41 Euro	56	11,65 Euro
21	6,78 Euro	33	8,91 Euro	45	10,54 Euro	57	11,68 Euro
22	6,99 Euro	34	9,06 Euro	46	10,66 Euro	58	11,71 Euro
23	7,18 Euro	35	9,20 Euro	47	10,79 Euro	59	11,73 Euro
24	7,38 Euro	36	9,34 Euro	48	10,91 Euro	60	11,76 Euro
25	7,57 Euro	37	9,47 Euro	49	11,03 Euro	61	11,77 Euro
26	7,76 Euro	38	9,61 Euro	50	11,15 Euro	62	11,79 Euro
27	7,94 Euro	39	9,75 Euro	51	11,27 Euro	63	11,80 Euro
28	8,12 Euro	40	9,88 Euro	52	11,38 Euro	64	11,81 Euro
29	8,29 Euro	41	10,02 Euro	53	11,49 Euro	65	11,82 Euro

Alle Angaben sind ohne Gewähr und basieren ausschließlich auf Informationen, die uns von der Gesellschaft zur Verfügung gestellt wurden. Wir übernehmen keine Gewähr für die Vollständigkeit, Richtigkeit und Aktualität dieser Angaben. Fehler bei der Übertragung und Darstellung sind ebenfalls nicht auszuschließen. Die aktuellen Beiträge können aufgrund Beitragsanpassungen von den hier genannten Beiträgen abweichen. Ausschlaggebend für den Versicherungsschutz sind die bei Abschluss gültigen Versicherungsbedingungen und der zu dem Zeitpunkt gültige Beitrag.