
















**Leistungs- und Beitragsübersicht MSB Dental** (Seite 1 von 1)  
**Zahnzusatzversicherung NÜRNBERGER ZEP80**





**Zahnersatz und Zahnbehandlung**

<b>Erstattungsmethode:</b>	Erstattung auf Basis des Rechnungsbetrages inkl. GKV und ist <b>unabhängig</b> vom Bonusheft.	
<b>Zahnersatz:</b>		80 %
<b>Implantate:</b>		80 %
<b>Begrenzung Implantate:</b>		ohne Begrenzung
<b>Anzahl Implantate:</b>		ohne Begrenzung
<b>Knochenaufbau bei Implantat-Versorgung:</b>		80 % <sup>1</sup>
<b>Inlays:</b>		80 %
<b>Keramikverblendungen:</b>		Ja, mindestens im Sichtbereich
<b>Prophylaxe:</b>		Nein
<b>Parodontalbehandlung (wenn GKV zahlt):</b>		Nein
<b>Parodontalbehandlung (wenn GKV NICHT zahlt):</b>		Nein
<b>Wurzelbehandlung (wenn GKV zahlt):</b>		Nein
<b>Wurzelbehandlung (wenn GKV NICHT zahlt):</b>		Nein
<b>Kunststofffüllungen:</b>		80 %
<b>Akupunktur zur Schmerztherapie:</b>		Nein
<b>Knirscher-, bzw. Aufbiss-Schiene:</b>		Nein

<sup>1</sup> In Zusammenhang mit einer Implantat-Behandlung sind augmentative Behandlungen (Knochenaufbau) erstattungsfähig.

**Summenbegrenzungen**

Die max. tarifliche Erstattung für den Tarif ZEP80 (Zahnersatz) ist begrenzt auf:

<b>Im 1. Versicherungsjahr</b>		500,- Euro
<b>Im 2. Versicherungsjahr</b>		500,- Euro
<b>Im 3. Versicherungsjahr</b>		750,- Euro
<b>Ab dem 4. Versicherungsjahr</b>		unbegrenzt

Die Begrenzungen entfallen, wenn die erstattungsfähigen Aufwendungen auf einen Unfall zurückzuführen sind

**Wartezeiten**

<b>Zahnersatz:</b>		8 Monate (auch für Kieferorthopädie)
<b>Zahnbehandlung:</b>		keine Wartezeit

**Beitragsübersicht**

**Wichtiger Hinweis:**

Es handelt sich um einen Tarif nach Art der Schadenversicherung (**ohne Altersrückstellungen**). Der Tarif kann nicht nur wegen Kostensteigerung im Gesundheitswesen steigen, sondern zusätzlich mit steigendem Alter des Kunden. Als Eintrittsalter gilt die Differenz zwischen dem Jahr des Versicherungsbeginns und dem Geburtsjahr. Im Vertragsverlauf verändern sich somit die Beiträge. Erreicht der Versicherte die nächsthöhere Altersgruppe, gilt der dann entsprechende Beitrag.

Alter	Beitrag	Alter	Beitrag	Alter	Beitrag	Alter	Beitrag
0 - 15	2,28 Euro	21 - 30	8,53 Euro	41 - 50	22,21 Euro	Ab 61	43,96 Euro
16 - 20	2,28 Euro	31 - 40	14,70 Euro	51 - 60	32,09 Euro		

Alle Angaben sind ohne Gewähr und basieren ausschließlich auf Informationen, die uns von der Gesellschaft zur Verfügung gestellt wurden. Wir übernehmen keine Gewähr für die Vollständigkeit, Richtigkeit und Aktualität dieser Angaben. Fehler bei der Übertragung und Darstellung sind ebenfalls nicht auszuschließen. Die aktuellen Beiträge können aufgrund Beitragsanpassungen von den hier genannten Beiträgen abweichen. Ausschlaggebend für den Versicherungsschutz sind die bei Abschluss gültigen Versicherungsbedingungen und der zu dem Zeitpunkt gültige Beitrag.