





















Leistungs- und Beitragsübersicht MSB Dental (Seite 1 von 2)
Zahnezusatzversicherung HanseMerkur EZ+EZE

Zahnersatz und Zahnbehandlung

Erstattungsmethode:	Erstattung auf Basis des Rechnungsbetrages und ist unabhängig vom Bonusheft.
Zahnersatz:	 50 % inkl. GKV bis max. 90 %
Implantate:	 50 % inkl. GKV bis max. 90 %
Begrenzung Implantate:	 ohne Begrenzung
Anzahl Implantate:	 max. 4 bis 6 Implantate je Kiefer ¹
Knochenaufbau bei Implantat-Versorgung:	 Nein
Inlays:	 50 % inkl. GKV bis max. 90 %
Keramikverblendungen:	 50 % inkl. GKV bis max. 90 %
Prophylaxe:	 Nein
Parodontalbehandlung (wenn GKV zahlt):	 Nein
Parodontalbehandlung (wenn GKV NICHT zahlt):	 Nein
Wurzelbehandlung (wenn GKV zahlt):	 Nein
Wurzelbehandlung (wenn GKV NICHT zahlt):	 Nein
Kunststofffüllungen:	 Nein
Akupunktur zur Schmerztherapie:	 Nein
Knirscher-, bzw. Aufbiss-Schiene:	 50 %

¹ Es werden max. 4 Implantate im Unterkiefer und 6 Implantate im Oberkiefer erstattet (inkl. bereits vorhandener Implantate).

Kieferorthopädie

KIG 1 - 2:	 Nein
KIG 3 - 5:	 Nein
Unsichtbare Zahnsperre:	 Nein
Lingualtechnik:	 Nein
Mini-Brackets:	 Nein
Kunststoff-Brackets:	 Nein
Farblose Bögen:	 Nein
Festsitzender Retainer:	 Nein
Funktionsanalytik:	 Nein

Leistungs- und Beitragsübersicht MSB Dental (Seite 2 von 2)
Zahnzusatzversicherung HanseMerkur EZ+EZE

Summenbegrenzungen

Im 1. Versicherungsjahr	■	300,- Euro
1. - 2. Versicherungsjahr	■ ■	600,- Euro
1. - 3. Versicherungsjahr	■ ■ ■	900,- Euro
1. - 4. Versicherungsjahr	■ ■ ■ ■	1.200,- Euro
Ab dem 5. Versicherungsjahr	■ ■ ■ ■ ■ ■ ■ ■ ■ ■	unbegrenzt

Die Begrenzungen entfallen, wenn die erstattungsfähigen Aufwendungen auf einen Unfall zurückzuführen sind.

Wartezeiten

Zahnersatz:	■ ■ ■ ■ ■ ■ ■ ■	6 Monate
Zahnbehandlung:	■ ■ ■ ■ ■ ■ ■ ■	6 Monate

Beitragsübersicht (Tarif EZ ist mit Altersrückstellungen, Tarif EZE ist ohne Altersrückstellungen)

Wichtiger Hinweis zu Tarif EZ:

Es handelt sich um einen Tarif nach Art der Lebensversicherung (**mit Altersrückstellungen**). Der Beitrag hängt vom Alter bei Vertragsbeginn ab, dem Eintrittsalter. Die Beiträge steigen nicht automatisch mit steigendem Alter. Beitragserhöhungen wegen Kostensteigerungen im Gesundheitswesen sind nur mit Zustimmung eines Treuhänders möglich. Als Eintrittsalter gilt die Differenz zwischen dem Jahr des Versicherungsbeginns und dem Geburtsjahr.

Wichtiger Hinweis zu Tarif EZE:

Es handelt sich um einen Tarif nach Art der Schadenversicherung (**ohne Altersrückstellungen**). Der Tarif kann nicht nur wegen Kostensteigerung im Gesundheitswesen steigen, sondern zusätzlich mit steigendem Alter des Kunden. Der Beitrag für den Tarif EZE wird, nach Angaben der HanseMerkur, auch ohne Altersrückstellungen nicht jährlich auf die nächsthöhere Altersgruppe angepasst.

Alter	Beitrag	Alter	Beitrag	Alter	Beitrag	Alter	Beitrag
0 - 14	1,24 Euro	30	14,70 Euro	42	16,39 Euro	54	17,83 Euro
15 - 19	1,88 Euro	31	14,86 Euro	43	16,52 Euro	55	17,86 Euro
20	12,82 Euro	32	15,01 Euro	44	16,65 Euro	56	17,89 Euro
21	13,02 Euro	33	15,15 Euro	45	16,78 Euro	57	17,92 Euro
22	13,23 Euro	34	15,30 Euro	46	16,90 Euro	58	17,95 Euro
23	13,42 Euro	35	15,44 Euro	47	17,03 Euro	59	17,97 Euro
24	13,62 Euro	36	15,58 Euro	48	17,15 Euro	60	18,00 Euro
25	13,81 Euro	37	15,71 Euro	49	17,27 Euro	61	18,01 Euro
26	14,00 Euro	38	15,85 Euro	50	17,39 Euro	62	18,03 Euro
27	14,18 Euro	39	15,99 Euro	51	17,51 Euro	63	18,04 Euro
28	14,36 Euro	40	16,12 Euro	52	17,62 Euro	64	18,05 Euro
29	14,53 Euro	41	16,26 Euro	53	17,73 Euro	65	18,06 Euro

Alle Angaben sind ohne Gewähr und basieren ausschließlich auf Informationen, die uns von der Gesellschaft zur Verfügung gestellt wurden. Wir übernehmen keine Gewähr für die Vollständigkeit, Richtigkeit und Aktualität dieser Angaben. Fehler bei der Übertragung und Darstellung sind ebenfalls nicht auszuschließen. Die aktuellen Beiträge können aufgrund Beitragsanpassungen von den hier genannten Beiträgen abweichen. Ausschlaggebend für den Versicherungsschutz sind die bei Abschluss gültigen Versicherungsbedingungen und der zu dem Zeitpunkt gültige Beitrag.