
















Leistungs- und Beitragsübersicht MSB Dental (Seite 1 von 2)
 Zahnzusatz Württembergische BZGU20

Zahnersatz und Zahnbehandlung

Erstattungsmethode:	Erstattung auf Basis des Rechnungsbetrages ohne GKV und ist unabhängig vom Bonusheft.	
Zahnersatz:		20 % zzgl. GKV
Implantate:		20 % zzgl. GKV
Begrenzung Implantate:		ohne Begrenzung
Anzahl Implantate:		ohne Begrenzung
Knochenaufbau bei Implantat-Versorgung:		k. A.
Inlays:		20 % zzgl. GKV
Keramikverblendungen:		20 % zzgl. GKV bis Zahn 5
Prophylaxe:		100 % bis 80,- Euro im Versicherungsjahr
Parodontalbehandlung (wenn GKV zahlt):		Nein
Parodontalbehandlung (wenn GKV NICHT zahlt):		Nein
Wurzelbehandlung (wenn GKV zahlt):		Nein
Wurzelbehandlung (wenn GKV NICHT zahlt):		Nein
Kunststofffüllungen:		20 % zzgl. GKV
Akupunktur zur Schmerztherapie:		Nein
Knirscher-, bzw. Aufbiss-Schiene:		20 % zzgl. GKV

Kieferorthopädie






KIG 1 - 2:		Nein
KIG 3 - 5:		Nein

Besonderheiten

Brille:		100 % bis 125,- Euro alle 2 Jahre
----------------	---	-----------------------------------



Summenbegrenzungen

Die max. tarifliche Erstattung für den Tarif **BZGU20** (Zahnersatz 20 % und Sehhilfe) ist begrenzt auf **einen Rechnungsbetrag** von:

Im 1. Versicherungsjahr		1.000,- Euro (max. 200,- Euro Erstattung)
1. - 2. Versicherungsjahr		2.000,- Euro (max. 400,- Euro Erstattung)
1. - 3. Versicherungsjahr		3.000,- Euro (max. 600,- Euro Erstattung)
1. - 4. Versicherungsjahr		4.000,- Euro (max. 800,- Euro Erstattung)
Ab dem 5. Versicherungsjahr		unbegrenzt

Die Begrenzungen entfallen, wenn die erstattungsfähigen Aufwendungen auf einen Unfall zurückzuführen sind.

Leistungs- und Beitragsübersicht MSB Dental (Seite 2 von 2)
Zahnzusatz Württembergische BZGU20

Wartezeiten		
Zahnersatz:		8 Monate
Zahnbehandlung:		8 Monate (3 Monate für Brille und Prophylaxe)

Beitragsübersicht							
Wichtiger Hinweis:							
Es handelt sich um einen Tarif nach Art der Schadenversicherung (ohne Altersrückstellungen). Der Tarif kann nicht nur wegen Kostensteigerung im Gesundheitswesen steigen, sondern zusätzlich mit steigendem Alter des Kunden. Als Eintrittsalter gilt die Differenz zwischen dem Jahr des Versicherungsbeginns und dem Geburtsjahr. Im Vertragsverlauf verändern sich somit die Beiträge. Erreicht der Versicherte die nächsthöhere Altersgruppe, gilt der dann entsprechende Beitrag.							
Alter	Beitrag	Alter	Beitrag	Alter	Beitrag	Alter	Beitrag
0 - 100	13,08 Euro						

Alle Angaben sind ohne Gewähr und basieren ausschließlich auf Informationen, die uns von der Gesellschaft zur Verfügung gestellt wurden. Wir übernehmen keine Gewähr für die Vollständigkeit, Richtigkeit und Aktualität dieser Angaben. Fehler bei der Übertragung und Darstellung sind ebenfalls nicht auszuschließen. Die aktuellen Beiträge können aufgrund Beitragsanpassungen von den hier genannten Beiträgen abweichen. Ausschlaggebend für den Versicherungsschutz sind die bei Abschluss gültigen Versicherungsbedingungen und der zu dem Zeitpunkt gültige Beitrag.