























Leistungs- und Beitragsübersicht MSB Dental (Seite 1 von 1)
Zahnzusatzversicherung ERGO Zahn-Erhalt-Premium (ZBB+ZBE)

Zahnersatz und Zahnbehandlung		
Erstattungsmethode:	Erstattung auf Basis des Rechnungsbetrages inkl. GKV und ist unabhängig vom Bonusheft.	
Zahnersatz:		Nein
Implantate:		Nein
Begrenzung Implantate:		Nein, da keine Leistung für Implantate
Anzahl Implantate:		Nein, da keine Leistung für Implantate
Knochenaufbau bei Implantat-Versorgung:		Nein, da keine Leistung für Implantate
Inlays:		100 %
Keramikverblendungen:		Nein
Prophylaxe:		100 % (auch Kinder-Prophylaxe)
Parodontalbehandlung (wenn GKV zahlt):		100 %
Parodontalbehandlung (wenn GKV NICHT zahlt):		100 %
Wurzelbehandlung (wenn GKV zahlt):		100 %
Wurzelbehandlung (wenn GKV NICHT zahlt):		100 %
Kunststofffüllungen:		100 %
Akupunktur zur Schmerztherapie:		Nein
Knirscher-, bzw. Aufbiss-Schiene:		100 % für Knirscherschienen ¹
¹ Die Aufwendungen für Knirscherschienen sind zu 100 % erstattungsfähig, jedoch keine Leistung für Aufbiss-Schienen.		

Summenbegrenzungen		
Die max. tarifliche Erstattung für jeden Tarifbaustein (ZBB, ZBE) ist jeweils begrenzt auf:		
Im 1. Versicherungsjahr		250,- Euro
1. - 2. Versicherungsjahr		500,- Euro
1. - 3. Versicherungsjahr		750,- Euro
1. - 4. Versicherungsjahr		1.000,- Euro
Ab dem 5. Versicherungsjahr		unbegrenzt
Die Begrenzungen entfallen, wenn die erstattungsfähigen Aufwendungen auf einen Unfall zurückzuführen sind.		

Wartezeiten		
Zahnersatz:		keine Wartezeit
Zahnbehandlung:		keine Wartezeit

Beitragsübersicht							
Wichtiger Hinweis:							
Es handelt sich um einen Tarif nach Art der Schadenversicherung (ohne Altersrückstellungen). Der Tarif kann nicht nur wegen Kostensteigerung im Gesundheitswesen steigen, sondern zusätzlich mit steigendem Alter des Kunden. Als Eintrittsalter gilt die Differenz zwischen dem Jahr des Versicherungsbeginns und dem Geburtsjahr. Im Vertragsverlauf verändern sich somit die Beiträge. Erreicht der Versicherte die nächsthöhere Altersgruppe, gilt der dann entsprechende Beitrag.							
Alter	Beitrag	Alter	Beitrag	Alter	Beitrag	Alter	Beitrag
0 - 20	5,70 Euro	31 - 40	14,70 Euro	41 - 50	14,70 Euro	Ab 51	14,70 Euro
21 - 30	14,70 Euro						

Alle Angaben sind ohne Gewähr und basieren ausschließlich auf Informationen, die uns von der Gesellschaft zur Verfügung gestellt wurden. Wir übernehmen keine Gewähr für die Vollständigkeit, Richtigkeit und Aktualität dieser Angaben. Fehler bei der Übertragung und Darstellung sind ebenfalls nicht auszuschließen. Die aktuellen Beiträge können aufgrund Beitragsanpassungen von den hier genannten Beiträgen abweichen. Ausschlaggebend für den Versicherungsschutz sind die bei Abschluss gültigen Versicherungsbedingungen und der zu dem Zeitpunkt gültige Beitrag.