
















Leistungs- und Beitragsübersicht MSB Dental (Seite 1 von 2)

Zahnzusatz Württembergische ZGU30+BZGU20+ZBU

Zahnersatz und Zahnbehandlung

Erstattungsmethode:	Erstattung auf Basis des Rechnungsbetrages ohne GKV und ist unabhängig vom Bonusheft.	
Zahnersatz:		50 % inkl. GKV bis max. 100 %
Implantate:		50 % inkl. GKV bis max. 100 %
Begrenzung Implantate:		ohne Begrenzung
Anzahl Implantate:		ohne Begrenzung
Knochenaufbau bei Implantat-Versorgung:		k. A.
Inlays:		50 % inkl. GKV bis max. 100 %
Keramikverblendungen:		50 % inkl. GKV bis max. 100 % bis Zahn 5
Prophylaxe:		100 %
Parodontalbehandlung (wenn GKV zahlt):		100 %
Parodontalbehandlung (wenn GKV NICHT zahlt):		100 %
Wurzelbehandlung (wenn GKV zahlt):		100 %
Wurzelbehandlung (wenn GKV NICHT zahlt):		100 %
Kunststofffüllungen:		100 %
Akupunktur zur Schmerztherapie:		100 % bis max. 200,- Euro im Jahr
Knirscher-, bzw. Aufbiss-Schiene:		100 %












Kieferorthopädie

KIG 1 - 2:		Nein
KIG 3 - 5:		Nein

Besonderheiten

Brille:		100 % bis 125,- Euro alle 2 Jahre
----------------	---	-----------------------------------

Summenbegrenzungen

Die max. tarifliche Erstattung für den Tarif ZGU30 (Zahnersatz) ist begrenzt auf einen Rechnungsbetrag von:		
Im 1. Versicherungsjahr		1.000,- Euro (max. 300,- Euro Erstattung)
Im 1. - 2. Versicherungsjahr		2.000,- Euro (max. 600,- Euro Erstattung)
Im 1. - 3. Versicherungsjahr		3.000,- Euro (max. 900,- Euro Erstattung)
Im 1. - 4. Versicherungsjahr		4.000,- Euro (max. 1.200,- Euro Erstattung)
Ab dem 5. Versicherungsjahr		unbegrenzt
Die max. tarifliche Erstattung für den Tarif BZGU20 (Zahnersatz 20 % und Sehhilfe) ist begrenzt auf einen Rechnungsbetrag von:		
Im 1. Versicherungsjahr		1.000,- Euro (max. 200,- Euro Erstattung)
1. - 2. Versicherungsjahr		2.000,- Euro (max. 400,- Euro Erstattung)
1. - 3. Versicherungsjahr		3.000,- Euro (max. 600,- Euro Erstattung)
1. - 4. Versicherungsjahr		4.000,- Euro (max. 800,- Euro Erstattung)
Ab dem 5. Versicherungsjahr		unbegrenzt
Die max. tarifliche Erstattung für den Tarif ZBU (Zahnbehandlung) ist begrenzt auf:		
Ab dem 1. Versicherungsjahr		unbegrenzt
Die Begrenzungen entfallen, wenn die erstattungsfähigen Aufwendungen auf einen Unfall zurückzuführen sind.		

Leistungs- und Beitragsübersicht MSB Dental (Seite 2 von 2)
Zahnzusatz Württembergische ZGU30+BZGU20+ZBU

Wartezeiten

Zahnersatz:  keine Wartezeit
Zahnbehandlung:  keine Wartezeit

Beitragsübersicht (Tarif ZGU30 ist mit Altersrückstellungen, Tarif BZGU20 und ZBU sind ohne Altersrückstellungen)

Wichtiger Hinweis (Der Beitrag für den Tarif BZGU20 und ZBU ist auch ohne Altersrückstellungen unabhängig vom Alter):
 Es handelt sich um einen Tarif nach Art der Lebensversicherung (**mit Altersrückstellungen**). Der Beitrag hängt vom Alter bei Vertragsbeginn ab, dem Eintrittsalter. Die Beiträge steigen nicht automatisch mit steigendem Alter. Beitragserhöhungen wegen Kostensteigerungen im Gesundheitswesen sind nur mit Zustimmung eines Treuhänders möglich. Als Eintrittsalter gilt die Differenz zwischen dem Jahr des Versicherungsbeginns und dem Geburtsjahr.

Alter	Beitrag	Alter	Beitrag	Alter	Beitrag	Alter	Beitrag
0	32,49 Euro	20	34,87 Euro	40	38,05 Euro	60	39,84 Euro
1	32,56 Euro	21	35,04 Euro	41	38,18 Euro	61	39,84 Euro
2	32,63 Euro	22	35,21 Euro	42	38,31 Euro	62	39,84 Euro
3	32,71 Euro	23	35,38 Euro	43	38,43 Euro	63	39,84 Euro
4	32,79 Euro	24	35,56 Euro	44	38,55 Euro	64	39,84 Euro
5	32,87 Euro	25	35,74 Euro	45	38,67 Euro	65	39,84 Euro
6	32,96 Euro	26	35,92 Euro	46	38,78 Euro	66	39,84 Euro
7	33,06 Euro	27	36,09 Euro	47	38,90 Euro	67	39,84 Euro
8	33,17 Euro	28	36,27 Euro	48	39,01 Euro	68	39,84 Euro
9	33,28 Euro	29	36,44 Euro	49	39,12 Euro	69	39,84 Euro
10	33,40 Euro	30	35,90 Euro	50	39,23 Euro	70	39,84 Euro
11	33,52 Euro	31	36,78 Euro	51	39,33 Euro	71	39,84 Euro
12	33,65 Euro	32	36,94 Euro	52	39,43 Euro	72	39,84 Euro
13	33,10 Euro	33	37,09 Euro	53	39,52 Euro	73	39,84 Euro
14	33,94 Euro	34	37,24 Euro	54	39,61 Euro	74	39,84 Euro
15	33,40 Euro	35	37,38 Euro	55	39,69 Euro	75	39,84 Euro
16	34,24 Euro	36	36,80 Euro	56	39,77 Euro	76	...
17	34,39 Euro	37	37,66 Euro	57	39,83 Euro		
18	34,55 Euro	38	37,79 Euro	58	39,84 Euro		
19	34,71 Euro	39	37,20 Euro	59	39,84 Euro		

Alle Angaben sind ohne Gewähr und basieren ausschließlich auf Informationen, die uns von der Gesellschaft zur Verfügung gestellt wurden. Wir übernehmen keine Gewähr für die Vollständigkeit, Richtigkeit und Aktualität dieser Angaben. Fehler bei der Übertragung und Darstellung sind ebenfalls nicht auszuschließen. Die aktuellen Beiträge können aufgrund Beitragsanpassungen von den hier genannten Beiträgen abweichen. Ausschlaggebend für den Versicherungsschutz sind die bei Abschluss gültigen Versicherungsbedingungen und der zu dem Zeitpunkt gültige Beitrag.