

















**Leistungs- und Beitragsübersicht MSB Dental** (Seite 1 von 2)  
**Zahnzusatz Württembergische BZGU20**

**Zahnersatz und Zahnbehandlung**

<b>Erstattungsmethode:</b>	Erstattung auf Basis des Rechnungsbetrages <b>ohne</b> GKV und ist <b>unabhängig</b> vom Bonusheft.	
<b>Zahnersatz:</b>		20 % zzgl. GKV
<b>Implantate:</b>		20 % zzgl. GKV
<b>Begrenzung Implantate:</b>		ohne Begrenzung
<b>Anzahl Implantate:</b>		ohne Begrenzung
<b>Knochenaufbau bei Implantat-Versorgung:</b>		k. A.
<b>Inlays:</b>		20 % zzgl. GKV
<b>Keramikverblendungen:</b>		20 % zzgl. GKV bis Zahn 5
<b>Prophylaxe:</b>		100 % bis 80,- Euro im Versicherungsjahr
<b>Parodontalbehandlung (wenn GKV zahlt):</b>		Nein
<b>Parodontalbehandlung (wenn GKV NICHT zahlt):</b>		Nein
<b>Wurzelbehandlung (wenn GKV zahlt):</b>		Nein
<b>Wurzelbehandlung (wenn GKV NICHT zahlt):</b>		Nein
<b>Kunststofffüllungen:</b>		20 % zzgl. GKV
<b>Akupunktur zur Schmerztherapie:</b>		Nein
<b>Knirsch-, bzw. Aufbiss-Schiene:</b>		20 % zzgl. GKV






**Kieferorthopädie**

<b>KIG 1 - 2:</b>		Nein
<b>KIG 3 - 5:</b>		Nein

**Besonderheiten**

<b>Brille:</b>		100 % bis 125,- Euro alle 2 Jahre
----------------	---	-----------------------------------

**Summenbegrenzungen**

Die max. tarifliche Erstattung für den Tarif <b>BZGU20</b> (Zahnersatz 20 % und Sehhilfe) ist begrenzt auf einen <b>Rechnungsbetrag</b> von:		
<b>Im 1. Versicherungsjahr</b>		1.000,- Euro (max. 200,- Euro Erstattung)
<b>1. - 2. Versicherungsjahr</b>		2.000,- Euro (max. 400,- Euro Erstattung)
<b>1. - 3. Versicherungsjahr</b>		3.000,- Euro (max. 600,- Euro Erstattung)
<b>1. - 4. Versicherungsjahr</b>		4.000,- Euro (max. 800,- Euro Erstattung)
<b>Ab dem 5. Versicherungsjahr</b>		unbegrenzt

Die Begrenzungen entfallen, wenn die erstattungsfähigen Aufwendungen auf einen Unfall zurückzuführen sind.

## Leistungs- und Beitragsübersicht MSB *Dental* (Seite 2 von 2)

### Zahnzusatz Württembergische BZGU20

#### Wartezeiten

Zahnersatz:	■ ■ ■ ■ ■ ■ ■ ■	8 Monate
Zahnbehandlung:	■ ■ ■ ■ ■ ■ ■ ■	8 Monate (3 Monate für Brille und Prophylaxe)

#### Beitragsübersicht

##### Wichtiger Hinweis:

Es handelt sich um einen Tarif nach Art der Schadenversicherung (**ohne Altersrückstellungen**). Der Tarif kann nicht nur wegen Kostensteigerung im Gesundheitswesen steigen, sondern zusätzlich mit steigendem Alter des Kunden. Als Eintrittsalter gilt die Differenz zwischen dem Jahr des Versicherungsbeginns und dem Geburtsjahr. Im Vertragsverlauf verändern sich somit die Beiträge. Erreicht der Versicherte die nächsthöhere Altersgruppe, gilt der dann entsprechende Beitrag.

Alter	Beitrag	Alter	Beitrag	Alter	Beitrag	Alter	Beitrag
0 - 100	14,21 Euro						

Alle Angaben sind ohne Gewähr und basieren ausschließlich auf Informationen, die uns von der Gesellschaft zur Verfügung gestellt wurden. Wir übernehmen keine Gewähr für die Vollständigkeit, Richtigkeit und Aktualität dieser Angaben. Fehler bei der Übertragung und Darstellung sind ebenfalls nicht auszuschließen. Die aktuellen Beiträge können aufgrund Beitragsanpassungen von den hier genannten Beiträgen abweichen. Ausschlaggebend für den Versicherungsschutz sind die bei Abschluss gültigen Versicherungsbedingungen und der zu dem Zeitpunkt gültige Beitrag.