
















Leistungs- und Beitragsübersicht MSB Dental (Seite 1 von 2)
Zahnzusatz Württembergische ZGU30




Zahnersatz und Zahnbehandlung

Erstattungsmethode:	Erstattung auf Basis des Rechnungsbetrages ohne GKV und ist unabhängig vom Bonusheft.	
Zahnersatz:		30 % inkl. GKV bis max. 80 %
Implantate:		30 % inkl. GKV bis max. 80 %
Begrenzung Implantate:		ohne Begrenzung
Anzahl Implantate:		ohne Begrenzung
Knochenaufbau bei Implantat-Versorgung:		k. A.
Inlays:		30 % inkl. GKV bis max. 80 %
Keramikverblendungen:		30 % inkl. GKV bis max. 80 % bis Zahn 5
Prophylaxe:		Nein
Parodontalbehandlung (wenn GKV zahlt):		Nein
Parodontalbehandlung (wenn GKV NICHT zahlt):		Nein
Wurzelbehandlung (wenn GKV zahlt):		Nein
Wurzelbehandlung (wenn GKV NICHT zahlt):		Nein
Kunststofffüllungen:		Nein
Akupunktur zur Schmerztherapie:		Nein
Knirscher-, bzw. Aufbiss-Schiene:		30 % inkl. GKV bis max. 80 %

Kieferorthopädie

KIG 1 - 2:		Nein
KIG 3 - 5:		Nein

Summenbegrenzungen

Die max. tarifliche Erstattung für den Tarif ZGU30 (Zahnersatz) ist begrenzt auf einen Rechnungsbetrag von:		
Im 1. Versicherungsjahr		1.000,- Euro (max. 300,- Euro Erstattung)
Im 1. - 2. Versicherungsjahr		2.000,- Euro (max. 600,- Euro Erstattung)
Im 1. - 3. Versicherungsjahr		3.000,- Euro (max. 900,- Euro Erstattung)
Im 1. - 4. Versicherungsjahr		4.000,- Euro (max. 1.200,- Euro Erstattung)
Ab dem 5. Versicherungsjahr		unbegrenzt
Die Begrenzungen entfallen, wenn die erstattungsfähigen Aufwendungen auf einen Unfall zurückzuführen sind.		

Leistungs- und Beitragsübersicht MSB Dental (Seite 2 von 2)
Zahnzusatz Württembergische ZGU30

Wartezeiten

Zahnersatz:		8 Monate
Zahnbehandlung:		8 Monate

Beitragsübersicht

Wichtiger Hinweis:

Es handelt sich um einen Tarif nach Art der Lebensversicherung **(mit Altersrückstellungen)**. Der Beitrag hängt vom Alter bei Vertragsbeginn ab, dem Eintrittsalter. Die Beiträge steigen nicht automatisch mit steigendem Alter. Beitragserhöhungen wegen Kostensteigerungen im Gesundheitswesen sind nur mit Zustimmung eines Treuhänders möglich. Als Eintrittsalter gilt die Differenz zwischen dem Jahr des Versicherungsbeginns und dem Geburtsjahr.

Alter	Beitrag	Alter	Beitrag	Alter	Beitrag	Alter	Beitrag
0	3,20 Euro	20	5,58 Euro	40	5,58 Euro	60	10,55 Euro
1	3,27 Euro	21	5,75 Euro	41	5,75 Euro	61	10,55 Euro
2	3,34 Euro	22	5,92 Euro	42	5,92 Euro	62	10,55 Euro
3	3,42 Euro	23	6,09 Euro	43	6,09 Euro	63	10,55 Euro
4	3,50 Euro	24	6,27 Euro	44	6,27 Euro	64	10,55 Euro
5	3,58 Euro	25	6,45 Euro	45	6,45 Euro	65	10,55 Euro
6	3,67 Euro	26	6,63 Euro	46	6,63 Euro	66	10,55 Euro
7	3,77 Euro	27	6,80 Euro	47	6,80 Euro	67	10,55 Euro
8	3,88 Euro	28	6,98 Euro	48	6,98 Euro	68	10,55 Euro
9	3,99 Euro	29	7,15 Euro	49	7,15 Euro	69	10,55 Euro
10	4,11 Euro	30	7,32 Euro	50	7,32 Euro	70	10,55 Euro
11	4,23 Euro	31	7,49 Euro	51	7,49 Euro	71	10,55 Euro
12	4,36 Euro	32	7,65 Euro	52	7,65 Euro	72	10,55 Euro
13	4,50 Euro	33	8,00 Euro	53	8,00 Euro	73	10,55 Euro
14	4,65 Euro	34	7,95 Euro	54	7,95 Euro	74	10,55 Euro
15	4,80 Euro	35	8,09 Euro	55	8,09 Euro	75	10,55 Euro
16	4,95 Euro	36	8,23 Euro	56	8,23 Euro	76	...
17	5,10 Euro	37	8,37 Euro	57	8,37 Euro		
18	5,50 Euro	38	8,70 Euro	58	8,70 Euro		
19	5,42 Euro	39	8,63 Euro	59	8,63 Euro		

Alle Angaben sind ohne Gewähr und basieren ausschließlich auf Informationen, die uns von der Gesellschaft zur Verfügung gestellt wurden. Wir übernehmen keine Gewähr für die Vollständigkeit, Richtigkeit und Aktualität dieser Angaben. Fehler bei der Übertragung und Darstellung sind ebenfalls nicht auszuschließen. Die aktuellen Beiträge können aufgrund Beitragsanpassungen von den hier genannten Beiträgen abweichen. Ausschlaggebend für den Versicherungsschutz sind die bei Abschluss gültigen Versicherungsbedingungen und der zu dem Zeitpunkt gültige Beitrag.