
















Leistungs- und Beitragsübersicht MSB Dental (Seite 1 von 2)
Zahnzusatz Württembergische ZGU30+BZGU20

Zahnersatz und Zahnbehandlung

Erstattungsmethode:	Erstattung auf Basis des Rechnungsbetrages ohne GKV und ist unabhängig vom Bonusheft.	
Zahnersatz:		50 % inkl. GKV bis max. 100 %
Implantate:		50 % inkl. GKV bis max. 100 %
Begrenzung Implantate:		ohne Begrenzung
Anzahl Implantate:		ohne Begrenzung
Knochenaufbau bei Implantat-Versorgung:		k. A.
Inlays:		50 % inkl. GKV bis max. 100 %
Keramikverblendungen:		50 % inkl. GKV bis max. 100 % bis Zahn 5
Prophylaxe:		100 % bis 80,- Euro im Versicherungsjahr
Parodontalbehandlung (wenn GKV zahlt):		Nein
Parodontalbehandlung (wenn GKV NICHT zahlt):		Nein
Wurzelbehandlung (wenn GKV zahlt):		Nein
Wurzelbehandlung (wenn GKV NICHT zahlt):		Nein
Kunststofffüllungen:		20 % (50 % sofern auch Leistung aus ZGU50)
Akupunktur zur Schmerztherapie:		Nein
Knirsch-, bzw. Aufbiss-Schiene:		50 % inkl. GKV bis max. 100 %











Kieferorthopädie

KIG 1 - 2:		Nein
KIG 3 - 5:		Nein

Besonderheiten

Brille:		100 % bis 125,- Euro alle 2 Jahre
----------------	---	-----------------------------------

Summenbegrenzungen

Die max. tarifliche Erstattung für den Tarif ZGU30 (Zahnersatz) ist begrenzt auf einen Rechnungsbetrag von:		
Im 1. Versicherungsjahr		1.000,- Euro (max. 300,- Euro Erstattung)
Im 1. - 2. Versicherungsjahr		2.000,- Euro (max. 600,- Euro Erstattung)
Im 1. - 3. Versicherungsjahr		3.000,- Euro (max. 900,- Euro Erstattung)
Im 1. - 4. Versicherungsjahr		4.000,- Euro (max. 1.200,- Euro Erstattung)
Ab dem 5. Versicherungsjahr		unbegrenzt
Die max. tarifliche Erstattung für den Tarif BZGU20 (Zahnersatz 20 % und Sehhilfe) ist begrenzt auf einen Rechnungsbetrag von:		
Im 1. Versicherungsjahr		1.000,- Euro (max. 200,- Euro Erstattung)
1. - 2. Versicherungsjahr		2.000,- Euro (max. 400,- Euro Erstattung)
1. - 3. Versicherungsjahr		3.000,- Euro (max. 600,- Euro Erstattung)
1. - 4. Versicherungsjahr		4.000,- Euro (max. 800,- Euro Erstattung)
Ab dem 5. Versicherungsjahr		unbegrenzt
Die Begrenzungen entfallen, wenn die erstattungsfähigen Aufwendungen auf einen Unfall zurückzuführen sind.		

Leistungs- und Beitragsübersicht MSB Dental (Seite 2 von 2)
Zahnzusatz Württembergische ZGU30+BZGU20

Wartezeiten

Zahnersatz:  keine Wartezeit
Zahnbehandlung:  keine Wartezeit

Beitragsübersicht (Tarif ZGU30 ist mit Altersrückstellungen, Tarif BZGU20 ist ohne Altersrückstellungen)

Wichtiger Hinweis (Der Beitrag für den Tarif BZGU20 ist auch ohne Altersrückstellungen unabhängig vom Alter):
 Es handelt sich um einen Tarif nach Art der Lebensversicherung (**mit Altersrückstellungen**). Der Beitrag hängt vom Alter bei Vertragsbeginn ab, dem Eintrittsalter. Die Beiträge steigen nicht automatisch mit steigendem Alter. Beitragserhöhungen wegen Kostensteigerungen im Gesundheitswesen sind nur mit Zustimmung eines Treuhänders möglich. Als Eintrittsalter gilt die Differenz zwischen dem Jahr des Versicherungsbeginns und dem Geburtsjahr.

Alter	Beitrag	Alter	Beitrag	Alter	Beitrag	Alter	Beitrag
0	17,41 Euro	20	18,90 Euro	40	22,97 Euro	60	24,76 Euro
1	17,48 Euro	21	19,96 Euro	41	23,10 Euro	61	24,76 Euro
2	17,55 Euro	22	20,13 Euro	42	23,23 Euro	62	24,76 Euro
3	17,63 Euro	23	19,40 Euro	43	22,40 Euro	63	24,76 Euro
4	17,71 Euro	24	20,48 Euro	44	23,47 Euro	64	24,76 Euro
5	17,79 Euro	25	20,66 Euro	45	23,59 Euro	65	24,76 Euro
6	17,88 Euro	26	20,84 Euro	46	23,70 Euro	66	24,76 Euro
7	17,98 Euro	27	21,01 Euro	47	23,82 Euro	67	24,76 Euro
8	18,09 Euro	28	21,19 Euro	48	23,93 Euro	68	24,76 Euro
9	18,20 Euro	29	21,36 Euro	49	24,04 Euro	69	24,76 Euro
10	18,32 Euro	30	21,53 Euro	50	24,15 Euro	70	24,76 Euro
11	18,44 Euro	31	21,70 Euro	51	24,25 Euro	71	24,76 Euro
12	18,57 Euro	32	21,86 Euro	52	24,35 Euro	72	24,76 Euro
13	18,71 Euro	33	22,01 Euro	53	24,44 Euro	73	24,76 Euro
14	18,86 Euro	34	22,16 Euro	54	24,53 Euro	74	24,76 Euro
15	19,01 Euro	35	22,30 Euro	55	24,61 Euro	75	24,76 Euro
16	19,16 Euro	36	22,44 Euro	56	24,69 Euro	76	...
17	19,31 Euro	37	22,58 Euro	57	24,75 Euro		
18	19,47 Euro	38	22,71 Euro	58	24,76 Euro		
19	19,63 Euro	39	22,84 Euro	59	24,76 Euro		

Alle Angaben sind ohne Gewähr und basieren ausschließlich auf Informationen, die uns von der Gesellschaft zur Verfügung gestellt wurden. Wir übernehmen keine Gewähr für die Vollständigkeit, Richtigkeit und Aktualität dieser Angaben. Fehler bei der Übertragung und Darstellung sind ebenfalls nicht auszuschließen. Die aktuellen Beiträge können aufgrund Beitragsanpassungen von den hier genannten Beiträgen abweichen. Ausschlaggebend für den Versicherungsschutz sind die bei Abschluss gültigen Versicherungsbedingungen und der zu dem Zeitpunkt gültige Beitrag.