
















Leistungs- und Beitragsübersicht MSB Dental (Seite 1 von 2)
Zahnzusatz Württembergische ZGU50

Zahnersatz und Zahnbehandlung

Erstattungsmethode:	Erstattung auf Basis des Rechnungsbetrages ohne GKV und ist unabhängig vom Bonusheft.	
Zahnersatz:		50 % inkl. GKV bis max. 80 %
Implantate:		50 % inkl. GKV bis max. 80 %
Begrenzung Implantate:		ohne Begrenzung
Anzahl Implantate:		ohne Begrenzung
Knochenaufbau bei Implantat-Versorgung:		k. A.
Inlays:		50 % inkl. GKV bis max. 80 %
Keramikverblendungen:		50 % inkl. GKV bis max. 80 % bis Zahn 5
Prophylaxe:		Nein
Parodontalbehandlung (wenn GKV zahlt):		Nein
Parodontalbehandlung (wenn GKV NICHT zahlt):		Nein
Wurzelbehandlung (wenn GKV zahlt):		Nein
Wurzelbehandlung (wenn GKV NICHT zahlt):		Nein
Kunststofffüllungen:		Nein
Akupunktur zur Schmerztherapie:		Nein
Knirscher-, bzw. Aufbiss-Schiene:		50 % inkl. GKV bis max. 80 %

Kieferorthopädie

KIG 1 - 2:		Nein
KIG 3 - 5:		Nein

Summenbegrenzungen

Die max. tarifliche Erstattung für den Tarif ZGU50 (Zahnersatz) ist begrenzt auf einen Rechnungsbetrag von:		
Im 1. Versicherungsjahr		1.000,- Euro (max. 500,- Euro Erstattung)
Im 1. - 2. Versicherungsjahr		2.000,- Euro (max. 1.000,- Euro Erstattung)
Im 1. - 3. Versicherungsjahr		3.000,- Euro (max. 1.500,- Euro Erstattung)
Im 1. - 4. Versicherungsjahr		4.000,- Euro (max. 2.000,- Euro Erstattung)
Ab dem 5. Versicherungsjahr		unbegrenzt
Die Begrenzungen entfallen, wenn die erstattungsfähigen Aufwendungen auf einen Unfall zurückzuführen sind.		

Leistungs- und Beitragsübersicht MSB Dental (Seite 2 von 2)
Zahnzusatz Württembergische ZGU50

Wartezeiten

Zahnersatz:  8 Monate
Zahnbehandlung:  8 Monate

Beitragsübersicht

Wichtiger Hinweis:

Es handelt sich um einen Tarif nach Art der Lebensversicherung **(mit Altersrückstellungen)**. Der Beitrag hängt vom Alter bei Vertragsbeginn ab, dem Eintrittsalter. Die Beiträge steigen nicht automatisch mit steigendem Alter. Beitragserhöhungen wegen Kostensteigerungen im Gesundheitswesen sind nur mit Zustimmung eines Treuhänders möglich. Als Eintrittsalter gilt die Differenz zwischen dem Jahr des Versicherungsbeginns und dem Geburtsjahr.

Alter	Beitrag	Alter	Beitrag	Alter	Beitrag	Alter	Beitrag
0	6,35 Euro	20	11,52 Euro	40	17,56 Euro	60	21,27 Euro
1	6,48 Euro	21	11,85 Euro	41	17,81 Euro	61	21,27 Euro
2	6,63 Euro	22	12,19 Euro	42	18,07 Euro	62	21,28 Euro
3	6,77 Euro	23	12,53 Euro	43	18,32 Euro	63	21,29 Euro
4	7,20 Euro	24	12,87 Euro	44	18,56 Euro	64	21,29 Euro
5	7,10 Euro	25	13,22 Euro	45	18,8 Euro	65	21,30 Euro
6	7,60 Euro	26	13,57 Euro	46	19,04 Euro	66	21,30 Euro
7	7,48 Euro	27	13,92 Euro	47	19,27 Euro	67	21,30 Euro
8	7,70 Euro	28	14,27 Euro	48	19,5 Euro	68	21,30 Euro
9	7,92 Euro	29	14,62 Euro	49	19,73 Euro	69	21,30 Euro
10	8,16 Euro	30	14,96 Euro	50	19,95 Euro	70	21,30 Euro
11	8,41 Euro	31	15,28 Euro	51	20,15 Euro	71	21,30 Euro
12	8,68 Euro	32	15,59 Euro	52	20,35 Euro	72	21,30 Euro
13	8,96 Euro	33	15,90 Euro	53	20,54 Euro	73	21,30 Euro
14	9,25 Euro	34	16,18 Euro	54	20,71 Euro	74	21,30 Euro
15	9,55 Euro	35	16,47 Euro	55	20,89 Euro	75	21,30 Euro
16	9,86 Euro	36	16,75 Euro	56	21,05 Euro	76	...
17	10,17 Euro	37	17,02 Euro	57	21,21 Euro		
18	10,48 Euro	38	17,29 Euro	58	21,40 Euro		
19	10,81 Euro	39	17,55 Euro	59	21,26 Euro		

Alle Angaben sind ohne Gewähr und basieren ausschließlich auf Informationen, die uns von der Gesellschaft zur Verfügung gestellt wurden. Wir übernehmen keine Gewähr für die Vollständigkeit, Richtigkeit und Aktualität dieser Angaben. Fehler bei der Übertragung und Darstellung sind ebenfalls nicht auszuschließen. Die aktuellen Beiträge können aufgrund Beitragsanpassungen von den hier genannten Beiträgen abweichen. Ausschlaggebend für den Versicherungsschutz sind die bei Abschluss gültigen Versicherungsbedingungen und der zu dem Zeitpunkt gültige Beitrag.