
















Leistungs- und Beitragsübersicht MSB Dental (Seite 1 von 2)
Zahnzusatz Württembergische ZGU50+BZGU20

Zahnersatz und Zahnbehandlung

Erstattungsmethode:	Erstattung auf Basis des Rechnungsbetrages ohne GKV und ist unabhängig vom Bonusheft.	
Zahnersatz:		70 % inkl. GKV bis max. 100 %
Implantate:		70 % inkl. GKV bis max. 100 %
Begrenzung Implantate:		ohne Begrenzung
Anzahl Implantate:		ohne Begrenzung
Knochenaufbau bei Implantat-Versorgung:		k. A.
Inlays:		70 % inkl. GKV bis max. 100 %
Keramikverblendungen:		70 % inkl. GKV bis max. 100 % bis Zahn 5
Prophylaxe:		100 % bis 80,- Euro im Versicherungsjahr
Parodontalbehandlung (wenn GKV zahlt):		Nein
Parodontalbehandlung (wenn GKV NICHT zahlt):		Nein
Wurzelbehandlung (wenn GKV zahlt):		Nein
Wurzelbehandlung (wenn GKV NICHT zahlt):		Nein
Kunststofffüllungen:		20 % (70 % sofern auch Leistung aus ZGU50)
Akupunktur zur Schmerztherapie:		Nein
Knirsch-, bzw. Aufbiss-Schiene:		70 % inkl. GKV bis max. 100 %











Kieferorthopädie

KIG 1 - 2:		Nein
KIG 3 - 5:		Nein

Besonderheiten


Brille:		100 % bis 125,- Euro alle 2 Jahre
----------------	---	-----------------------------------

Summenbegrenzungen

Die max. tarifliche Erstattung für den Tarif ZGU50 (Zahnersatz) ist begrenzt auf einen Rechnungsbetrag von:		
Im 1. Versicherungsjahr		1.000,- Euro (max. 500,- Euro Erstattung)
Im 1. - 2. Versicherungsjahr		2.000,- Euro (max. 1.000,- Euro Erstattung)
Im 1. - 3. Versicherungsjahr		3.000,- Euro (max. 1.500,- Euro Erstattung)
Im 1. - 4. Versicherungsjahr		4.000,- Euro (max. 2.000,- Euro Erstattung)
Ab dem 5. Versicherungsjahr		unbegrenzt
Die max. tarifliche Erstattung für den Tarif BZGU20 (Zahnersatz 20 % und Sehhilfe) ist begrenzt auf einen Rechnungsbetrag von:		
Im 1. Versicherungsjahr		1.000,- Euro (max. 200,- Euro Erstattung)
1. - 2. Versicherungsjahr		2.000,- Euro (max. 400,- Euro Erstattung)
1. - 3. Versicherungsjahr		3.000,- Euro (max. 600,- Euro Erstattung)
1. - 4. Versicherungsjahr		4.000,- Euro (max. 800,- Euro Erstattung)
Ab dem 5. Versicherungsjahr		unbegrenzt
Die Begrenzungen entfallen, wenn die erstattungsfähigen Aufwendungen auf einen Unfall zurückzuführen sind.		

Leistungs- und Beitragsübersicht MSB Dental (Seite 2 von 2)
Zahnzusatz Württembergische ZGU50+BZGU20

Wartezeiten

Zahnersatz:  keine Wartezeit
Zahnbehandlung:  keine Wartezeit

Beitragsübersicht (Tarif ZGU50 ist mit Altersrückstellungen, Tarif BZGU20 ist ohne Altersrückstellungen)

Wichtiger Hinweis (Der Beitrag für den Tarif BZGU20 ist auch ohne Altersrückstellungen unabhängig vom Alter):
 Es handelt sich um einen Tarif nach Art der Lebensversicherung (**mit Altersrückstellungen**). Der Beitrag hängt vom Alter bei Vertragsbeginn ab, dem Eintrittsalter. Die Beiträge steigen nicht automatisch mit steigendem Alter. Beitragserhöhungen wegen Kostensteigerungen im Gesundheitswesen sind nur mit Zustimmung eines Treuhänders möglich. Als Eintrittsalter gilt die Differenz zwischen dem Jahr des Versicherungsbeginns und dem Geburtsjahr.

Alter	Beitrag	Alter	Beitrag	Alter	Beitrag	Alter	Beitrag
0	20,56 Euro	20	24,60 Euro	40	31,77 Euro	60	35,48 Euro
1	20,69 Euro	21	25,68 Euro	41	32,02 Euro	61	35,48 Euro
2	20,84 Euro	22	26,03 Euro	42	32,28 Euro	62	35,49 Euro
3	20,98 Euro	23	26,38 Euro	43	32,53 Euro	63	35,50 Euro
4	21,14 Euro	24	26,74 Euro	44	32,77 Euro	64	35,50 Euro
5	21,31 Euro	25	26,30 Euro	45	33,01 Euro	65	35,51 Euro
6	21,50 Euro	26	27,45 Euro	46	33,25 Euro	66	35,51 Euro
7	21,69 Euro	27	27,00 Euro	47	33,48 Euro	67	35,51 Euro
8	21,91 Euro	28	28,17 Euro	48	33,71 Euro	68	35,51 Euro
9	22,13 Euro	29	27,70 Euro	49	33,94 Euro	69	35,51 Euro
10	22,37 Euro	30	28,86 Euro	50	33,20 Euro	70	35,51 Euro
11	22,62 Euro	31	29,19 Euro	51	34,36 Euro	71	35,51 Euro
12	22,89 Euro	32	29,51 Euro	52	33,60 Euro	72	35,51 Euro
13	23,17 Euro	33	29,82 Euro	53	34,75 Euro	73	35,51 Euro
14	23,46 Euro	34	30,11 Euro	54	34,92 Euro	74	35,51 Euro
15	23,76 Euro	35	30,40 Euro	55	35,10 Euro	75	35,51 Euro
16	24,07 Euro	36	30,69 Euro	56	34,30 Euro	76	...
17	24,38 Euro	37	30,10 Euro	57	35,42 Euro		
18	24,69 Euro	38	31,24 Euro	58	35,46 Euro		
19	25,02 Euro	39	31,50 Euro	59	35,47 Euro		

Alle Angaben sind ohne Gewähr und basieren ausschließlich auf Informationen, die uns von der Gesellschaft zur Verfügung gestellt wurden. Wir übernehmen keine Gewähr für die Vollständigkeit, Richtigkeit und Aktualität dieser Angaben. Fehler bei der Übertragung und Darstellung sind ebenfalls nicht auszuschließen. Die aktuellen Beiträge können aufgrund Beitragsanpassungen von den hier genannten Beiträgen abweichen. Ausschlaggebend für den Versicherungsschutz sind die bei Abschluss gültigen Versicherungsbedingungen und der zu dem Zeitpunkt gültige Beitrag.