
















**Leistungs- und Beitragsübersicht MSB Dental** (Seite 1 von 2)  
**Zahnzusatz Württembergische ZGU50+ZBU**

**Zahnersatz und Zahnbehandlung**






<b>Erstattungsmethode:</b>	Erstattung auf Basis des Rechnungsbetrages <b>ohne</b> GKV und ist <b>unabhängig</b> vom Bonusheft.	
<b>Zahnersatz:</b>		50 % inkl. GKV bis max. 80 %
<b>Implantate:</b>		50 % inkl. GKV bis max. 80 %
<b>Begrenzung Implantate:</b>		ohne Begrenzung
<b>Anzahl Implantate:</b>		ohne Begrenzung
<b>Knochenaufbau bei Implantat-Versorgung:</b>		k. A.
<b>Inlays:</b>		50 % inkl. GKV bis max. 80 %
<b>Keramikverblendungen:</b>		50 % inkl. GKV bis max. 80 % bis Zahn 5
<b>Prophylaxe:</b>		100 %
<b>Parodontalbehandlung (wenn GKV zahlt):</b>		100 %
<b>Parodontalbehandlung (wenn GKV NICHT zahlt):</b>		100 %
<b>Wurzelbehandlung (wenn GKV zahlt):</b>		100 %
<b>Wurzelbehandlung (wenn GKV NICHT zahlt):</b>		100 %
<b>Kunststofffüllungen:</b>		100 %
<b>Akupunktur zur Schmerztherapie:</b>		100 % bis max. 200,- Euro im Jahr
<b>Knirscher-, bzw. Aufbiss-Schiene:</b>		100 %

**Kieferorthopädie**


<b>KIG 1 - 2:</b>		Nein
<b>KIG 3 - 5:</b>		Nein

**Summenbegrenzungen**

Die max. tarifliche Erstattung für den Tarif **ZGU50** (Zahnersatz) ist begrenzt auf **einen Rechnungsbetrag** von:

<b>Im 1. Versicherungsjahr</b>		1.000,- Euro (max. 500,- Euro Erstattung)
<b>Im 1. - 2. Versicherungsjahr</b>		2.000,- Euro (max. 1.000,- Euro Erstattung)
<b>Im 1. - 3. Versicherungsjahr</b>		3.000,- Euro (max. 1.500,- Euro Erstattung)
<b>Im 1. - 4. Versicherungsjahr</b>		4.000,- Euro (max. 2.000,- Euro Erstattung)
<b>Ab dem 5. Versicherungsjahr</b>		unbegrenzt

Die max. tarifliche Erstattung für den Tarif **ZBU** (Zahnbehandlung) ist begrenzt auf:

<b>Ab dem 1. Versicherungsjahr</b>		unbegrenzt
------------------------------------	---	------------

Die Begrenzungen entfallen, wenn die erstattungsfähigen Aufwendungen auf einen Unfall zurückzuführen sind.

**Leistungs- und Beitragsübersicht MSB Dental** (Seite 2 von 2)  
**Zahnzusatz Württembergische ZGU50+ZBU**

Wartezeiten		
Zahnersatz:	■■■■■■■■■■	keine Wartezeit
Zahnbehandlung:	■■■■■■■■■■	keine Wartezeit

**Beitragsübersicht** (Tarif ZGU50 ist mit Altersrückstellungen, Tarif ZBU ist ohne Altersrückstellungen)

**Wichtiger Hinweis** (Der Beitrag für den Tarif ZBU ist auch ohne Altersrückstellungen unabhängig vom Alter):  
 Es handelt sich um einen Tarif nach Art der Lebensversicherung (**mit Altersrückstellungen**). Der Beitrag hängt vom Alter bei Vertragsbeginn ab, dem Eintrittsalter. Die Beiträge steigen nicht automatisch mit steigendem Alter. Beitragserhöhungen wegen Kostensteigerungen im Gesundheitswesen sind nur mit Zustimmung eines Treuhänders möglich. Als Eintrittsalter gilt die Differenz zwischen dem Jahr des Versicherungsbeginns und dem Geburtsjahr.

Alter	Beitrag	Alter	Beitrag	Alter	Beitrag	Alter	Beitrag
0	21,80 Euro	20	26,22 Euro	40	33,10 Euro	60	36,35 Euro
1	21,56 Euro	21	26,55 Euro	41	32,89 Euro	61	36,35 Euro
2	21,71 Euro	22	26,90 Euro	42	33,60 Euro	62	36,36 Euro
3	22,30 Euro	23	27,25 Euro	43	33,40 Euro	63	36,37 Euro
4	22,01 Euro	24	27,61 Euro	44	33,64 Euro	64	36,37 Euro
5	22,18 Euro	25	27,97 Euro	45	34,30 Euro	65	36,38 Euro
6	22,37 Euro	26	28,32 Euro	46	34,12 Euro	66	36,38 Euro
7	23,10 Euro	27	28,68 Euro	47	34,35 Euro	67	36,38 Euro
8	22,78 Euro	28	29,04 Euro	48	34,58 Euro	68	36,38 Euro
9	23,00 Euro	29	29,39 Euro	49	35,20 Euro	69	36,38 Euro
10	23,24 Euro	30	29,73 Euro	50	35,03 Euro	70	36,38 Euro
11	23,49 Euro	31	30,06 Euro	51	35,23 Euro	71	36,38 Euro
12	23,76 Euro	32	30,38 Euro	52	35,43 Euro	72	36,38 Euro
13	24,04 Euro	33	30,69 Euro	53	36,00 Euro	73	36,38 Euro
14	24,33 Euro	34	30,98 Euro	54	35,79 Euro	74	36,38 Euro
15	24,63 Euro	35	31,27 Euro	55	35,97 Euro	75	36,38 Euro
16	24,94 Euro	36	31,56 Euro	56	36,13 Euro	76	...
17	25,25 Euro	37	31,84 Euro	57	36,29 Euro		
18	25,56 Euro	38	32,11 Euro	58	36,33 Euro		
19	26,50 Euro	39	32,37 Euro	59	36,70 Euro		

Alle Angaben sind ohne Gewähr und basieren ausschließlich auf Informationen, die uns von der Gesellschaft zur Verfügung gestellt wurden. Wir übernehmen keine Gewähr für die Vollständigkeit, Richtigkeit und Aktualität dieser Angaben. Fehler bei der Übertragung und Darstellung sind ebenfalls nicht auszuschließen. Die aktuellen Beiträge können aufgrund Beitragsanpassungen von den hier genannten Beiträgen abweichen. Ausschlaggebend für den Versicherungsschutz sind die bei Abschluss gültigen Versicherungsbedingungen und der zu dem Zeitpunkt gültige Beitrag.