
























Leistungs- und Beitragsübersicht MSB Dental (Seite 1 von 2)
Zahnzusatzversicherung uniVersa uni-dent Top 100

Zahnersatz

| | | |
|--|---|--------------------|
| Erstattungsmethode: | Erstattung auf Basis des Rechnungsbetrages inkl. GKV (oder Heilfürsorge) und ist unabhängig vom Bonusheft. | |
| Zahnersatz: |  | 100 % |
| Implantate: |  | 100 % |
| Begrenzung Implantate: |  | ohne Begrenzung |
| Anzahl Implantate: |  | ohne Begrenzung |
| Knochenaufbau bei Implantat-Versorgung: |  | 100 % ¹ |
| Inlays: |  | 100 % |
| Keramikverblendungen: |  | 100 % |

¹ In Zusammenhang mit einer Implantat-Behandlung sind augmentative Behandlungen (Knochenaufbau) erstattungsfähig.










Zahnbehandlung

| | | |
|---|---|--|
| Prophylaxe: |  | 100 % bis 250,- Euro pro Kalenderjahr ² |
| Parodontalbehandlung (wenn GKV zahlt): |  | 100 % |
| Parodontalbehandlung (wenn GKV NICHT zahlt): |  | 80 - 100 % ³ |
| Wurzelbehandlung (wenn GKV zahlt): |  | 100 % |
| Wurzelbehandlung (wenn GKV NICHT zahlt): |  | 80 - 100 % ³ |
| Kunststofffüllungen: |  | 100 % |
| Laserbehandlung: |  | 100 % nach GOZ 0120 |
| Behandlung mit OP-Mikroskop: |  | 100 % nach GOZ 0110 |
| CEREC-Behandlung: |  | 100 % |
| PACT - Photoaktivierte Chemotherapie: |  | Nein |
| Vector-Technologie: |  | 100 % |
| Digitale Volumen-Tomographie: |  | 100 % |
| Bakterien / DNA-Test: |  | 100 % |
| DROS-Schiene: |  | 100 % |
| Behandlung unter Vollnarkose: |  | 100 % |
| Akupunktur zur Schmerztherapie: |  | 100 % |
| Knirsch-, bzw. Aufbiss-Schiene: |  | 100 % |
| Zahnaufhellende Maßnahmen (Bleaching): |  | 100 % bis zu 250,- Euro alle 2 Jahre |

² Erstattet werden auch Fissurenversiegelung und Kinder-Prophylaxe.

³ Ohne Vorleistung der GKV wird ein pauschaler Betrag von 20 % als Leistung der GKV angerechnet, das gilt für alle Leistungen.

Kieferorthopädie

| | | |
|--------------------------------|---|--|
| KIG 1 - 2: |  | 100 % bis 3.000,- Euro für die Vertragslaufzeit ⁴ |
| KIG 3 - 5: |  | 100 % bis 3.000,- Euro für die Vertragslaufzeit ⁴ |
| Unsichtbare Zahnsperre: |  | Ja |
| Lingualtechnik: |  | Ja |
| Mini-Brackets: |  | Ja |
| Kunststoff-Brackets: |  | Ja |
| Farblose Bögen: |  | Ja |
| Festsitzender Retainer: |  | Ja |
| Funktionsanalytik: |  | Ja |

⁴ Übernahme der Aufwendungen bis Vollendung des 21. Lebensjahres. Die Altersgrenze entfällt bei einem Unfall.

Leistungs- und Beitragsübersicht MSB Dental (Seite 2 von 2)
Zahnzusatzversicherung uniVersa uni-dent Top 100

Summenbegrenzungen

| | | |
|------------------------|---|--------------|
| Im 1. Kalenderjahr |  | 1.500,- Euro |
| 1. - 2. Kalenderjahr |  | 3.000,- Euro |
| 1. - 3. Kalenderjahr |  | 4.500,- Euro |
| 1. - 4. Kalenderjahr |  | 6.000,- Euro |
| Ab dem 5. Kalenderjahr |  | unbegrenzt |

Die Begrenzungen entfallen, wenn die erstattungsfähigen Aufwendungen auf einen Unfall zurückzuführen sind. Die Erstattung für solche Maßnahmen wird auf die jeweiligen Leistungshöchstbeträge nicht angerechnet.

Wartezeiten

| | | |
|-----------------|---|-----------------|
| Zahnersatz: |  | keine Wartezeit |
| Zahnbehandlung: |  | keine Wartezeit |

Beitragsübersicht

Wichtiger Hinweis:

Es handelt sich um einen Tarif nach Art der Schadenversicherung (**ohne Altersrückstellungen**). Der Tarif kann nicht nur wegen Kostensteigerung im Gesundheitswesen steigen, sondern zusätzlich mit steigendem Alter des Kunden. Als Eintrittsalter gilt die Differenz zwischen dem Jahr des Versicherungsbeginns und dem Geburtsjahr. Im Vertragsverlauf verändern sich somit die Beiträge. Erreicht der Versicherte die nächsthöhere Altersgruppe, gilt der dann entsprechende Beitrag.

| Alter | Beitrag | Alter | Beitrag | Alter | Beitrag | Alter | Beitrag |
|---------|------------|---------|------------|---------|------------|---------|------------|
| 0 - 15 | 17,92 Euro | 31 - 35 | 30,66 Euro | 51 - 55 | 52,40 Euro | 66 - 70 | 71,41 Euro |
| 16 - 20 | 17,92 Euro | 36 - 40 | 34,29 Euro | 56 - 60 | 58,65 Euro | 71 - 75 | 69,64 Euro |
| 21 - 25 | 22,57 Euro | 41 - 45 | 38,80 Euro | 61 - 65 | 68,01 Euro | 76 - 80 | 65,90 Euro |
| 26 - 30 | 27,37 Euro | 46 - 50 | 45,07 Euro | | | | |

Alle Angaben sind ohne Gewähr und basieren ausschließlich auf Informationen, die uns von der Gesellschaft zur Verfügung gestellt wurden. Wir übernehmen keine Gewähr für die Vollständigkeit, Richtigkeit und Aktualität dieser Angaben. Fehler bei der Übertragung und Darstellung sind ebenfalls nicht auszuschließen. Die aktuellen Beiträge können aufgrund Beitragsanpassungen von den hier genannten Beiträgen abweichen. Ausschlaggebend für den Versicherungsschutz sind die bei Abschluss gültigen Versicherungsbedingungen und der zu dem Zeitpunkt gültige Beitrag.